



(F) Avertissement, danger chute. Ce signe de sécurité doit apparaître sur chaque marquage de l'échelle en première position. **(UK)** Warning, fall from the ladder. This warning sign shall appear on each marking on the ladder at the first place. **(IT)** Avvertenza, pericolo caduta. Questo segnale di sicurezza deve essere presente su tutte le marcature della scala, in prima posizione. **(ES)** Advertencia, peligro de caída. Este signo de seguridad debe aparecer en cada marcado de la escalera en primera posición. **(NL)** Waarschuwing, gevaar voor vallen. Dit veiligheidstekent moet in de eerste plaats op elke markering van de ladder staan. **(DE)** Warnung, Sturz von der Leiter. Dieses Warnzeichen muss bei jeder Kennzeichnung auf der Leiter an erster Stelle stehen.



(F) Consulter le manuel/la notice d'instructions. **(UK)** Refer to instruction manual/booklet. **(IT)** Consultare il manuale/ libretto delle istruzioni. **(ES)** Consultar el manual de instrucciones. **(NL)** Raadpleeg de handleiding/instructiehandleiding. **(DE)** Anleitung beachten.



(F) Nombre maximal d'utilisateurs. **(UK)** Maximum number of users **(IT)** Numero massimo di utilizzatori. **(ES)** Número máximo de usuarios. **(NL)** Maximum aantal gebruikers. **(DE)** Maximale Anzahl der Benutzer.



(F) Charge totale maximale. **(UK)** Maximum total load. **(IT)** Carico massimo complessivo. **(ES)** Carga total máxima. **(NL)** Maximum totale belasting: **(DE)** Maximale Nutzlast.



(F) Échelle à usage professionnel. **(UK)** Ladder for professional use. **(IT)** Scala ad uso professionale. **(ES)** Escalera para uso profesional. **(NL)** Ladder voor professioneel gebruik. **(DE)** Leiter für den beruflichen Gebrauch.



(F) Avertissement, danger électrique. Identifier tout risque électrique sur le chantier, par exemple des lignes aériennes ou autre équipement électrique exposé, et ne pas utiliser l'échelle en cas de risques électriques. **(UK)** Warning, electricity hazard. Identify any electrical risks in the work area, such as overhead lines or other exposed electrical equipment and do not use the ladder where electrical risks occur. **(IT)** Avvertenza, pericolo elettrico. Identificare tutti i rischi elettrici sul cantiere, come ad esempio le linee aeree o altre installazioni elettriche esposte, e non utilizzare la scala in caso di rischi elettrici. **(ES)** Advertencia, peligro eléctrico. Identificar cualquier riesgo eléctrico en la obra, por ejemplo, líneas aéreas u otro equipo eléctrico expuesto, y no utilizar la escalera en caso de riesgos eléctricos. **(NL)** Waarschuwing, elektrisch gevaar. Identificeer elk elektrisch risico op de werf, bijvoorbeeld bovengrondse leidingen of andere blootgestelde elektrische apparatuur, en gebruik de ladder niet in geval van elektrische risico's. **(DE)** Warnung, elektrische Gefährdung. Alle durch elektrische Betriebsmittel im Arbeitsbereich gegebenen Risiken feststellen, z. B. Hochspannungs-Freileitungen oder andere freilegende elektrische Betriebsmittel, und die Leiter nicht verwenden, wenn Risiken durch elektrischen Strom bestehen.



(F) Examiner l'échelle après la livraison. Avant chaque utilisation, vérifier que l'échelle n'est pas endommagée et qu'elle peut être utilisée en toute sécurité. Ne pas utiliser d'échelle endommagée. **(UK)** Inspect the ladder after delivery. Before every use visually check the ladder is not damaged and is safe to use. Do not use a damaged ladder. **(IT)** Esaminare la scala dopo la consegna. Prima di ogni uso, verificare che la scala non sia danneggiata e che possa essere usata in totale sicurezza. Non utilizzare scale danneggiate. **(ES)** Examinar la escalera después de la entrega. Antes de cada uso, comprobar que la escalera no esté dañada y que puede utilizarse con toda seguridad. No utilizar una escalera dañada. **(NL)** Onderzoek de ladder na levering. Controleer vóór elk gebruik of de ladder niet beschadigd is en of de ladder veilig gebruikt kan worden. Gebruik geen beschadigde ladder. **(DE)** Leiter nach Lieferung prüfen. Vor jeder Nutzung Sichtprüfung der Leiter auf Beschädigung und sichere Benutzung. Keine beschädigte Leiter benutzen.




(F) Ne pas utiliser l'échelle sur un sol inégal ou instable. **(UK)** Do not use the ladder on a unlevel or unfirm base. **(IT)** Non utilizzare la scala su un suolo irregolare o instabile. **(ES)** No utilizar la escalera sobre un suelo desnivelado o inestable. **(NL)** Gebruik de ladder niet op een oneffen of onstabiele ondergrond. **(DE)** Die Leiter nicht auf einem unebenen oder losem Untergrund benutzen.



(F) Ne pas se pencher. **(UK)** Do not overreach. **(IT)** Non sporgersi dalla scala. **(ES)** No inclinarse. **(NL)** Zich niet buigen. **(DE)** Seitliches Hinauslehnen vermeiden.



(F) Ne pas utiliser l'échelle comme passerelle. **(UK)** Do not use the ladder as a bridge. **(IT)** Non utilizzare la scala come passerella. **(ES)** No utilizar la escalera como pasarela. **(NL)** Gebruik de ladder niet als loopbrug. **(DE)** Die Leiter nicht als Überbrückung benutzen.



(F) S'assurer du bon état général de l'échelle. **(UK)** Make sure that the general condition of the ladder is good. **(IT)** Accertarsi del buono stato generale della scala. **(ES)** Asegurarse del buen estado general de la escalera. **(NL)** Controleer of de ladder algemeen in goede staat is. **(DE)** Vergewissern Sie sich über den guten Allgemeinzustand.



(F) Vérifier le bon état des sabots. **(UK)** Make sure that the feet are in good condition. **(IT)** Verificare il buono stato dei piedini. **(ES)** Verificar el buen estado de las zapatas. **(NL)** Verifieer of de steunpoten in goede staat zijn. **(DE)** Vergewissern Sie sich über den guten Zustand der Leiterfüße.



(F) Ne pas dresser l'échelle sur un sol souillé. **(UK)** Do not erect ladder on contaminated ground. **(IT)** Non alzare la scala su un suolo sporco. **(ES)** No plantar la escalera sobre un suelo sucio. **(NL)** Plaats de ladder niet op een vuile ondergrond. **(DE)** Die Leiter nicht auf verunreinigtem Untergrund aufstellen.



(F) Ne pas monter ou descendre autrement qu'en faisant face à l'échelle. **(UK)** Do not ascend or descend unless you are facing the ladder. **(IT)** Salire o scendere solo con il corpo rivolto verso la scala. **(ES)** No subir ni bajar de otra manera que no sea de frente a la escalera. **(NL)** Betreed of stap van de ladder enkel met het gezicht naar de ladder gericht. **(DE)** Die Leiter nicht mit abgewendetem Gesicht auf- oder absteigen.



(F) Tenir fermement l'échelle en montant ou en descendant. Si possible, se tenir d'une main à l'échelle pendant l'exécution de la tâche, sinon prendre d'autres mesures de sécurité. **(UK)** Keep a secure grip on the ladder when ascending and descending. Maintain a handhold whilst working from a ladder or take additional safety precautions if you cannot. **(IT)** Tenersi ben stretti alla scala mentre si sale e si scende. Se possibile, tenersi con una mano alla scala durante l'esecuzione del lavoro che si deve svolgere, altrimenti prendere altre misure di sicurezza. **(ES)** Sujetar firmemente la escalera al subir o bajar. A ser posible, apoyarse con una mano en la escalera durante la ejecución de la tarea. En caso contrario, tomar otras medidas de seguridad. **(NL)** Houd de ladder stevig vast bij het betreden of afstappen. Houd indien mogelijk de ladder met één hand vast tijdens het uitvoeren van de taak, indien dit niet mogelijk is, neem dan andere veiligheidsmaatregelen elen. **(DE)** Beim Aufsteigen, Absteigen und Arbeiten auf der Leiter gut festhalten. Bei Arbeiten auf der Leiter festhalten oder andere Sicherheitsmaßnahmen ergreifen, wenn dies nicht möglich ist.



(F) Éviter toute tâche exerçant une charge latérale sur l'échelle, par exemple le perçage, sur le côté, de matériaux durs. **(UK)** Avoid work that imposes a sideways load on ladders, such as side-on drilling through solid materials. **(IT)** Evitare tutti i lavori che possono esercitare un carico laterale sulla scala, ad esempio la foratura, sul lato, di materiali duri. **(ES)** Evitar cualquier tarea que ejerza una carga lateral sobre la escalera, por ejemplo, la perforación, en el lateral, de materiales duros. **(NL)** Vermijd elke taak waarbij een laterale belasting op de ladder wordt uitgeoefend, bijvoorbeeld boren, op de zijkant, van harde materialen. **(DE)** Arbeiten, die eine seitliche Belastung bei Leitern bewirken, z. B. seitliches Bohren durch feste Werkstoffe, vermeiden.



(F) Ne pas porter de matériels lourds ou difficiles à manipuler tout en utilisant une échelle. **(UK)** Do not carry equipment which is heavy or difficult to handle while using a ladder. **(IT)** Non portare materiali pesanti o difficili da manipolare quando si utilizza una scala. **(ES)** No llevar materiales pesados o difíciles de manejar mientras se utiliza una escalera. **(NL)** Draag geen zware of moeilijk te hanteren materialen op een ladder. **(DE)** Bei Benutzung einer Leiter keine Ausrüstung tragen, die schwer oder unhandlich ist.



(F) Ne pas porter de chaussures inappropriées à l'utilisation de l'échelle. **(UK)** Do not wear unsuitable footwear when climbing a ladder. **(IT)** Non indossare scarpe inadeguate all'uso della scala. **(ES)** No llevar zapatos inapropiados para el uso de la escalera. **(NL)** Draag geen schoenen die niet geschikt zijn voor gebruik van de ladder. **(DE)** Die Leiter nicht mit ungeeigneten Schuhen besteigen.



(F) Ne pas utiliser d'échelle lorsque votre état de santé ne le permet pas. Certaines pathologies ou médicaments, l'abus d'alcool ou la consommation de drogue peuvent représenter un danger lors de l'utilisation d'une échelle. **(UK)** Do not use the ladder if you are not fit enough. Certain medical conditions or medication, alcohol or drug abuse could make ladder use unsafe. **(IT)** Non utilizzare la scala quando il vostro stato di salute lo impedisce. Alcune patologie o farmaci, l'abuso di alcool o il consumo di droghe possono rappresentare un pericolo durante l'uso della scala. **(ES)** No utilizar una escalera si su estado de salud no lo permite. Ciertas patologías o medicaciones, el abuso del alcohol o el consumo de drogas pueden representar un peligro al usar una escalera. **(NL)** Gebruik de ladder niet wanneer uw gezondheidstoestand dit niet toelaat. Bepaalde aandoeningen of medicatie, alcoholmisbruik of het gebruik van drugs kunnen een gevaar vormen bij het gebruik van een ladder. **(DE)** Die Leiter im Fall von körperlichen Einschränkungen nicht benutzen. Bestimmte gesundheitliche Gegebenheiten, Medikamenteneinnahme, Alkohol- oder Drogenmissbrauch können bei der Benutzung der Leiter zu einer Gefährdung der Sicherheit führen.

(F) Ne pas se tenir trop longtemps sur une échelle sans observer de pauses régulières (la fatigue représente un risque). **(UK)** Do not spend long periods on a ladder without regular breaks (tiredness is a risk). **(IT)** Non restare troppo a lungo su una scala senza osservare pause regolari (la fatica rappresenta un rischio). **(ES)** No estar demasiado tiempo sobre una escalera sin respetar pausas regulares (la fatiga representa un riesgo). **(NL)** Blijf niet te lang op een ladder staan zonder regelmatig pauzes in te lassen (vermoeidheid vormt een risico). **(DE)** Nicht zu lange ohne regelmäßige Unterbrechungen auf der Leiter bleiben (Müdigkeit ist eine Gefahr).

(F) Prévenir tout endommagement de l'échelle lors des transports, par exemple en l'attachant, et s'assurer qu'elle est placée de façon appropriée pour éviter tout dommage. **(UK)** Prevent damage of the ladder when transporting e.g. by fastening and, ensure they are suitably placed to prevent damage. **(IT)** Per prevenire qualsiasi danno alla scala durante il trasporto, pensate ad attaccarla ed accertatevi che sia posizionata in maniera appropriata per evitare qualsiasi danno. **(ES)** Prevenir cualquier deterioro de la escalera durante los transportes, por ejemplo atándola, y asegurarse de que esté colocada de forma adecuada para evitar cualquier daño. **(NL)** Vermijd beschadigingen van de ladder tijdens het transport, bijvoorbeeld door deze vast te maken, en zorg ervoor dat de ladder op geschikte wijze geplaatst is om beschadiging te voorkomen. **(DE)** Beim Transport der Leiter Schäden verhindern, z. B. durch Festzurren, und sicherstellen, dass sie auf angemessene Weise befestigt/ angebracht ist.

(F) S'assurer que l'échelle est adaptée à la tâche. **(UK)** Ensure the ladder is suitable for the task. **(IT)** Accertatevi che la scala sia adatta al lavoro che si deve svolgere. **(ES)** Asegurarse de que la escalera está adaptada a la tarea. **(NL)** Zorg ervoor dat de ladder aan de taak aangepast is. **(DE)** Sicherstellen, dass die Leiter für den jeweiligen Einsatz geeignet ist.

(F) Ne pas utiliser d'échelle souillée, par exemple par de la peinture fraîche, de la boue, de l'huile ou de la neige. **(UK)** Do not use the ladder if contaminated, e.g. with wet paint, mud, oil or snow. **(IT)** Non usare scale contaminate, ad esempio, di pittura fresca, fango, olio o neve. **(ES)** No utilizar una escalera sucia, por ejemplo, de pintura fresca, de barro, de aceite o de nieve. **(NL)** Gebruik geen vuile ladder, bijvoorbeeld met natte verf, slib, olie of sneeuw. **(DE)** Eine verunreinigte Leiter, z. B. durch nasse Farbe, Schmutz, Öl oder Schnee, nicht benutzen.

(F) Ne pas utiliser l'échelle en extérieur lorsque les conditions météorologiques sont défavorables, par exemple par grand vent. **(UK)** Do not use the ladder outside in adverse weather conditions, such as strong wind. **(IT)** Non usare la scala all'esterno in condizioni atmosferiche avverse come in presenza di vento forte. **(ES)** No utilizar la escalera en exteriores cuando las condiciones meteorológicas son desfavorables, por ejemplo, con fuertes vientos. **(NL)** Gebruik de ladder niet buiten wanneer de weersomstandigheden dit niet toelaten, bijvoorbeeld bij sterke wind. **(DE)** Die Leiter nicht im Freien bei ungünstigen Wetterbedingungen, z. B. starkem Wind, benutzen.

(F) Avant d'utiliser une échelle dans un cadre professionnel, il doit être procédé à une analyse des risques respectant la législation du pays d'utilisation. **(UK)** For professional use a risk assessment shall be carried out respecting the legislation in the country of use. **(IT)** Prima di usare una scala in un ambito professionale, si deve procedere ad un'analisi dei rischi che rispetti le norme in vigore nel paese d'utilizzo. **(ES)** Antes de utilizar una escalera en un entorno profesional, debe procederse a un análisis de los riesgos respetando la legislación del país de uso. **(NL)** In geval van gebruik van een ladder binnen een professioneel kader dient een analyse van de risico's te gebeuren in overeenstemming met de wetgeving van het ladder waar de ladder wordt gebruikt. **(DE)** Im Rahmen einer gewerblichen Nutzung Gebrauchs muss eine Risikobewertung unter Berücksichtigung der Rechtsvorschriften im Land der Benutzung durchgeführt werden.

(F) En installant l'échelle, prendre en compte les risques de collision, par exemple, collision de piétons, de véhicules ou de portes. Sécuriser les portes (mais pas les issues de secours) et les fenêtres sur le chantier, dans la mesure du possible. **(UK)** When positioning the ladder take into account risk of collision with the ladder e.g. from pedestrians, vehicles or doors. Secure doors (not fire exits) and windows where possible in the work area. **(IT)** Quando si posiziona la scala accertarsi di non urtare pedoni, veicoli o porte. Mettere in sicurezza le porte (ma non le uscite di sicurezza) e le finestre sul cantiere, per quanto possibile. **(ES)** Al instalar la escalera, tener en cuenta los riesgos de colisión, por ejemplo, con peatones, con vehículos o con puertas. Asegurar las puertas (pero no las salidas de emergencia) y las ventanas en la obra, en la medida de lo posible. **(NL)** Houd bij het installeren van de ladder rekening met de risico's op botsen, bijvoorbeeld, botsen met voetgangers, voertuigen of deuren. Doe de deuren (maar niet de nooduitgangen) en vensters op de werf op slot, in de mate van het mogelijke. **(DE)** Wenn die Leiter in Stellung gebracht wird, ist auf das Risiko einer Kollision zu achten, z. B. mit Fußgängern, Fahrzeugen oder Türen. Türen (jedoch nicht Notausgänge) und Fenster im Arbeitsbereich verriegeln, falls möglich.

(F) Utiliser des échelles non-conductrices pour exécuter les travaux électriques nécessairement sous tension. **(UK)** Use non-conductive ladders for unavoidable live electrical work. **(IT)** Usare scale non conduttive per eseguire i lavori elettrici ineluttabilmente sotto tensione. **(ES)** Utilizar escaleras no conductoras para ejecutar los trabajos eléctricos necesa. **(NL)** Gebruik niet-geleidendes ladders om elektrische werkzaamheden uit te voeren die noodzakelijk zijn onder spanning. **(DE)** Für unvermeidbare Arbeiten unter elektrischer Spannung nicht leitende Leitern benutzen.

(F) Ne pas modifier la conception de l'échelle. **(UK)** Do not modify the ladder design. **(IT)** Non modificare il design della scala. **(ES)** No modificar el diseño de la escalera. **(NL)** Verander het ontwerp van de ladder niet. **(DE)** Die Konstruktion der Leiter nicht verändern.

(F) Ne pas déplacer une échelle lorsqu'une personne se tient sur celle-ci. **(UK)** Do not move a ladder while standing on it. **(IT)** Non spostare una scala quando una persona si trova su quest'ultima. **(ES)** No desplazar una escalera con una persona sobre ella. **(NL)** Verplaats geen ladder wanneer er een persoon op staat. **(DE)** Während des Stehens auf der Leiter diese nicht bewegen.

(F) En utilisation extérieure, prendre garde au vent. **(UK)** For outdoor use caution to the wind. **(IT)** Se utilizzata all'esterno, prestare attenzione al vento. **(ES)** Al usar en exteriores, tener cuidado con el viento. **(NL)** Houd bij gebruik buiten rekening met de wind. **(DE)** Bei Verwendung im Freien Vorsichtsmaßnahmen gegenüber Wind ergreifen.

(F) Les réparations et l'entretien doivent être effectués par une personne compétente et conformément aux instructions du producteur. **(UK)** Repairs and maintenance shall be carried out by a competent person and be in accordance with the producer's instructions. **(IT)** Le riparazioni e la manutenzione devono essere eseguite da personale competente e conformemente alle istruzioni del produttore. **(ES)** Las reparaciones y el mantenimiento deben ser efectuados por una persona competente y conforme a las instrucciones del fabricante. **(NL)** Herstellingswerkzaamheden en onderhouden dienen te worden uitgevoerd door een bevoegd persoon en in overeenstemming met de instructies van de fabrikant. **(DE)** Reparaturen und Wartungsarbeiten an der Leiter müssen von einer fachkundigen Person und den Anleitungen des Herstellers entsprechend durchgeführt werden.

(F) Pour la réparation ou le remplacement de pièces, par exemple les sabots, contacter si nécessaire le producteur ou le distributeur. **(UK)** For repair and replacement of parts, e.g. feet, if necessary contact the producer or distributor. **(IT)** Per la riparazione o la sostituzione di pezzi, ad esempio i piedini, rivolgersi, se necessario, al produttore o al distributore. **(ES)** Para la reparación o sustitución de piezas, por ejemplo, las zapatas, ponerse en contacto, en caso necesario, con el fabricante o el distribuidor. **(NL)** Voor het herstellen of vervangen van onderdelen, bijvoorbeeld de steunpoortjes, dient u indien nodig contact op te nemen met de fabrikant of verdeler. **(DE)** Bei Reparatur und Austausch von Teilen, wie z. B. Füßen, ist falls erforderlich der Hersteller oder Händler zu kontaktieren.

(F) Il n'y a pas d'instruction particulière pour le stockage du produit. **(UK)** No particular product storage instructions. **(IT)** Non vi sono istruzioni particolari per lo stoccaggio del prodotto. **(ES)** No hay instrucciones particulares para el almacenamiento del producto. **(NL)** Er zijn geen bijzondere instructies voor de opslag van het product. **(DE)** Keine besonderen Vorgaben für die Lagerung des Produkts.



(F) Ouvrir entièrement l'échelle avant utilisation. **(UK)** Open the ladder fully before use. **(IT)** Aprire completamente la scala prima dell'uso. **(ES)** Abrir por completo la escalera antes del uso. **(NL)** Open de ladder volledig vóór gebruik. **(DE)** Die Leiter vor Benutzung vollständig öffnen.



(F) Ne pas descendre d'une échelle double par le côté pour rejoindre une autre surface. **(UK)** Do not step off the side of standing ladder onto another surface. **(IT)** Non scendere da una scala doppia dal lato per raggiungere un'altra superficie. **(ES)** No bajar de una escalera doble por el lado para alcanzar otra superficie. **(NL)** Stap niet van een dubbele ladder langs de kant om naar een ander oppervlak te gaan. **(DE)** Seitliches Wegsteigen von der Stehleiter auf eine andere Oberfläche ist unzulässig.



(F) N'utiliser l'échelle que si les dispositifs de sécurité contre l'écartement sont engagés. **(UK)** Use the ladder with restraint devices engaged only. **(IT)** Utilizzare la scala solo se i dispositivi di sicurezza che impediscano l'apertura della scala sono inseriti. **(ES)** Solo utilizar la escalera si los dispositivos de seguridad contra la separación están activados. **(NL)** Gebruik de ladder enkel als de veiligheidsinrichtingen tegen het spreiden van de ladder gebruikt zijn. **(DE)** Die Leiter nur mit eingelegter Spreizsicherung verwenden.




(F) Les échelles doubles ne doivent pas être utilisées comme échelles d'appui, sauf si leur conception le permet. **(UK)** Standing ladders shall not be used as a leaning ladder unless it is designed to do so. **(IT)** Le scale doppie non devono essere utilizzate come scale di appoggio (salvo se il loro design lo permette). **(ES)** Las escaleras dobles no deben utilizarse como escaleras de apoyo (a no ser que su diseño lo permita). **(NL)** Dubbele ladders mogen niet worden gebruikt als aanleunladders (tenzij hun ontwerp het toelaat). **(DE)** Stehleitern dürfen nicht als Anlegeleitern verwendet werden, es sei denn, sie sind dafür ausgelegt.



(ES) FICHA DE CONTROL PROMAC ALU (UK) INSPECTION FORM PROMAC ALU (IT) SCHEDA DI CONTROLLO PROMAC ALU

| | | | | | | |
|--------------------------------|------------------------------|-------------------------------|--|-------------------------------|---------------------------|-----------------------------|
| (ES) Referencia del material : | (UK) Equipment part number : | (IT) Referenza del prodotto : | | (ES) Nombre del controlador : | (UK) Name of inspector : | (IT) Nome del controllore : |
| (ES) N.º de identificación : | (UK) Identification no. : | (IT) N° d'identificazione : | | (ES) Fecha del control: | (UK) Date of inspection : | (IT) Nome del controllore : |
| (ES) Fecha de compra : | (UK) Date of purchase : | (IT) Data acquisto : | | | | |

| | | (ES) Conformidad (UK) In conformity (IT) Conformità | |
|--|---|---|-------------------------|
| | | (ES) Sí (UK) Yes (IT) Sì | (ES) No (UK) No (IT) No |
| | (ES) Buen estado general (UK) Good overall condition (IT) Buono stato generale | | |
| | (ES) Ausencia de suciedad (pintura fresca, barro, aceite, nieve...) (UK) No soiling (wet paint, mud, oil, snow etc.) (IT) Assenza di incrostazioni (vernice fresca, fango, olio, neve...) | | |
| | (ES) Ausencia de deformación en los escalones, el plano de apoyo y el plano de subida (UK) No deformation of steps, support section or climbing section (IT) nessuna deformazione scalini, del piano supporto e del piano di salita | | |
| | (ES) Presencia de los elementos de fijación (remaches, tornillos, tuercas...). Comprobar el buen apriete y la ausencia de corrosión (UK) Presence of fasteners (rivets, screws, nuts etc.). Check proper tightening and check for corrosion (IT) Presenza degli elementi di fissaggio (rivetti, viti, dadi...). Verificare il buon serraggio e l'assenza di corrosione. | | |
| | (ES) Buen estado de la bandeja de trabajo (1) (UK) Retractable table in good condition (1) (IT) Buono stato della tavoletta di lavoro (1) | | |
| | (ES) Buen estado de la bandeja de apoyo y de sus varillas (2) (UK) Retractable table and rods in good condition (2) (IT) Buono stato della tavoletta di supporto e delle sue barre (2) | | |
| | (ES) Presencia y buen estado de los tornillos de fijación de los escalones (3) (UK) The screws on the steps are present and in good condition (3) (IT) Presenza e buono stato delle viti di fissaggio degli scalini (3) | | |
| | (ES) Presencia y buen estado de la correa (4) (UK) Strap present and in good condition (4) (IT) Presenza e buono stato della cinghia (4) | | |
| | (ES) Presencia y buen estado de las zapatas (5) y de los topes (6) (UK) Feet (5) and end caps (6) present and in good condition (IT) Presenza e buono stato dei tappi superiori (5) e tacchi (6) | | |



| | (ES) Buena calidad de la unión escalones/Montante del plano ascendente (UK) Good quality of the connection between the steps and the climbing section (IT) Buona qualità del collegamento scalini/montante del piano di salita | |
|--|---|--|
| | (ES) Buen estado de las soldaduras en travesaño/plano de soporte (8) (UK) Good condition of the welds under the 4th step (8) (IT) Buono stato delle saldature travesa/piano di supporto (8) | |
| | (ES) Buen funcionamiento y buena colocación de las bandejas de soporte y de trabajo (UK) Retractable table is working properly and is in place (IT) Corretto funzionamento e corretta installazione delle tavolette di supporto e di lavoro | |

| | (ES) Producto conforme (UK) Product is confirm (IT) Prodotto conforme | ✓ |
|--|--|---|
| | (ES) ⚠️ Producto no conforme NO UTILIZAR (UK) ⚠️ Product not compliant DO NOT USE (IT) ⚠️ Prodotto non conforme NON UTILIZZARE | ✗ |
| | (ES) Para recambios o reparación, contactar EXCLUSIVAMENTE con el Servicio Postventa MACC Tel.: 717 062 367 (UK) For spare parts or repairs, please contact the Macc after-sales department ONLY Tel. : (0116) 2789 820 (IT) Per qualsiasi parte di ricambio o riparazione, pregasi contattare ESCLUSIVAMENTE il Post-vendita MACC Tel. : 02/34 96 181 | |
| | (ES) Fecha del próximo control : (UK) Date of next inspection : (IT) Data del prossimo controllo : | |

Notice n°802786 - Instructions 802786 - Manuale n°802786 - Instrucciones n°802786 - Handleiding n°802786 - Anleitung Nr. 802786

MACC
Ideas sólidas
 Paseo Independencia, 8
 -duplicado-
 2ª Planta
 50004 ZARAGOZA - España
 Tel. 717 062 367


Building solutions
 The Counting House
 High Street Lutterworth
 Leicestershire LE17 4AY - UK
 Tel. 0116 2789 820


www.macc.eu

Idee robuste
 Viale Enrico Forlanini, 23
 20134 Milano
 Italia
 Tel. 02/34 96 181


**(F) FICHE DE CONTROLE PROMAC ALU (NL) CONTROLEBLAD OMVORMBARE PROMAC ALU
(DE) KONTROLLBLATT PROMAC ALU**

| | | | | | | | |
|------------------------------------|------------------------------------|-------------------------------|--|--------------------------------|--------------------------------------|-------------------------------------|--|
| (F) Référence du matériel : | (NL) Referentie materiaal : | (DE) Produktreferenz : | | (F) Nom du contrôleur : | (NL) Naam van de controleur : | (DE) Name des Kontrolleure : | |
| (F) N° d'identification : | (NL) Identificatienummer : | (DE) Kenn-Nummer : | | (F) Date du contrôle : | (NL) Datum controle : | (DE) Datum der Kontrolle : | |
| (F) Date d'achat : | (NL) Datum van aankoop : | (DE) Kaufdatum : | | | | | |

| | | | |
|--|--|---|---|
| (F) A - Contrôle visuel (NL) A - Visuele controle (DE) A - Sichtkontrolle  | | (F) Conformité (NL) Overeenstemming (DE) Konformität | |
| | | (F) Oui (NL) Ja (DE) Ya | (F) Non (NL) Nee (DE) Nein |
| | (F) Bon état général (NL) Goede algemene staat (DE) Guter Allgemeinzustand | | |
| | (F) Absence de souillures (peinture fraîche, boue, huile, neige...) (NL) Afwezigheid van vlekken (nieuwe verf, modder, olie sneeuw...) (DE) Kein Schmutz (nasse Farbe, Schmutz, Öl oder Schnee...) | | |
| | (F) Absence de déformation des marches, du plan support et du plan de montée (NL) Staat zonder afwijkingen aan de treden, het steunvlak en het opgaande vlak (DE) Keine verformten Stufen, des Stützbereichs und des oberen Bereichs | | |
| | (F) Présence des éléments de fixation (rivets, vis, écrous...). Vérifier le bon serrage et l'absence de corrosion (NL) Aanwezigheid van bevestigingselementen (klinknagels, schroeven, moeren...) Contrôleer of alles goed aangespannen is en op tekenen van corrosie (DE) Befestigungen vorhanden (Nieten, Schrauben, Muttern...). Festen Sitz und Rostfreiheit überprüfen | | |
| | (F) Bon état de la tablette de travail (1) (NL) Werkplank in goede staat (1) (DE) Guter Zustand der Arbeitsfläche (1) | | |
| | (F) Bon état de la tablette support et de ses tringles (2) (NL) Steunblad met gereedschapshouder in goede staat (2) (DE) Guter Zustand der Stützfläche und ihres Gestänges (2) | | |
| | (F) Présence et bon état des vis de fixation des marches (3) (NL) Aanwezigheid en goede staat van de bevestigingsschroeven van de treden (3) (DE) Befestigungsschrauben der Stufen vorhanden und in gutem Zustand (3) | | |
| (F) Présence et bon état de la sangle (4) (NL) Riem aanwezig en in goede staat (4) (DE) Gurt vorhanden und in gutem Zustand (4) | | | |
| (F) Présence et bon état des sabots (5) et des embouts (6) (NL) Blokschoenen zijn aanwezig en in goede staat (5) en opzetstukken (6) (DE) Gleitschuhe vorhanden und in gutem Zustand (5) endkappen (6) | | | |
| (F) Présence et bon état des étiquettes (MACC, pictogrammes, type) (7) (NL) Etiketten zijn aanwezig en in goede staat (MACC, pictogrammen, types) (7) (DE) Etiketten (MACC, Piktogramme, Typ) vorhanden und in gutem Zustand (7) | | | |



| | | | |
|--|--|--|--|
| (F) B - Contrôle fonctionnel (NL) B - Functionele controle (DE) B - Funktionskontrolle  | (F) Bonne qualité de la liaison marches/montant du plan de montée (NL) De aanhechting van treden/stijlen van het opgaande vlak is van goede kwaliteit (DE) Gute Verbindung zwischen Stufen/Streben auf der Aufstiegsseite | | |
| | (F) Bon état des soudures traverse/plan support (8) (NL) De lasnaden van de dwarsstang/steunvlak zijn in goede staat (8) (DE) Guter Zustand der Schweißnähte/Stütz-bereich (8) | | |
| | (F) Bon fonctionnement et bonne mise en place des tablettes support et de travail (NL) Het steunvlak en de werkplank werken goed en zijn naar behoren op hun plaats aangebracht (DE) Gute Funktion und richtige Anordnung der Stütz- und Arbeitsflächen | | |
| (F) Bonne stabilité de l'ensemble en position d'utilisation (4 pieds au sol et sangle tendue) (NL) Het geheel is stabiel in de werkstand (4 poten op de grond met gespannen riem) (DE) Gesamte Anlage bei Betrieb stabil (4 FüÙe und mit Gurt gehalten) | | | |

| | | | |
|--|--|---|--|
| (F) C - Conclusion (NL) C - Conclusie (DE) C - Zusammenfassung  | (F) Produit conforme (NL) Product is conform (DE) Konformes Produkt | ✓ | |
| | (F) ⚠️ Produit non conforme NE PAS UTILISER (NL) ⚠️ Niet-conform product NIET GEBRUIKEN (DE) ⚠️ Nicht konformes Produkt NICHT BENUTZEN | ✗ | |
| | (F) Pour toutes pièces détachées ou réparation contacter EXCLUSIVEMENT le SAV MACC Tél. : 05.49.02.55.66 (NL) Voor onderdelen of herstellingen, gelieve UITSLUITENDE klantendienst MACC te contacteren tel. : 016 / 62 31 22 (DE) Für Ersatzteile oder Reparaturen sich ausschließlich an den MACC Kundendienst unter der Tel.-Nr.: +33 (0)5 49 02 55 55 | | |
| (F) Date du prochain contrôle : (UK) Datum eerstvolgende controle : (DE) Datum der nächsten Kontrolle : | | | |

www.macc.eu



Des idées solides
Z.I. du Sanital
9 rue des frères Lumière
86100 Châtelleraut - France
Tél. +33 (0)5 49 02 55 66

Ijzersterke ideeën
Grootveldstraat 87
1910 Kampenhout
Belgique/België
Tél. 016 62 31 22

Solide Ideeën
Lebacher Strasse, 4
66113 Saarbrücken
Deutschland
Tel. 0681 99 63 429